



DATOS DE AGUASCALIENTES

👉 Jóvenes 15-29 años: 395,335

¿Y CUÁNTOS SON JÓVENES OPORTUNIDAD?



Total personas jóvenes fuera de la escuela y sin trabajo

61,445

Desocupadas

6,470

Disponibles (desempleadas)

11,954

No disponibles por realizar labores de cuidado y domésticas

37,297

No disponibles por otras razones

5,724



Total personas jóvenes en trabajos precarios

61,887

Sin ingreso suficiente y sin seguro social

28,035

Solo sin salario suficiente

23,103

Solo sin seguro social

10,749



Total personas jóvenes en pobreza por ingresos (asisten a la escuela)

28,361

En pobreza multidimensional

19,571

Vulnerables por ingresos

8,790

Fuente datos jóvenes fuera de la escuela y sin trabajo y jóvenes en trabajos precarios. INEGI (2023). Encuesta Nacional de Ocupación y Empleo, 2024 - II. Considera jóvenes 15-29 años, con hasta 12 años de escolaridad. Sin ingreso suficiente refiere a ingreso inferior al costo de dos canastas básicas. Fuente jóvenes en pobreza por ingresos. CONEVAL (2023). Medición de la pobreza 2022. Considera jóvenes 15 - 29 años, con hasta 12 años de escolaridad.



DATOS DE BAJA CALIFORNIA

👉 Jóvenes 15-29 años: 987,989

¿Y CUÁNTOS SON JÓVENES OPORTUNIDAD?



Total personas jóvenes fuera de la escuela y sin trabajo

117,904

Desocupadas

15,157

Disponibles (desempleadas)

20,403

No disponibles por realizar labores de cuidado y domésticas

67,925

No disponibles por otras razones

14,419



Total personas jóvenes en trabajos precarios

123,186

Sin ingreso suficiente y sin seguro social

48,062

Solo sin salario suficiente

37,687

Solo sin seguro social

37,437



Total personas jóvenes en pobreza por ingresos (asisten a la escuela)

49,350

En pobreza multidimensional

29,373

Vulnerables por ingresos

19,977

Fuente datos jóvenes fuera de la escuela y sin trabajo y jóvenes en trabajos precarios. INEGI (2023). Encuesta Nacional de Ocupación y Empleo, 2024 - II. Considera jóvenes 15-29 años, con hasta 12 años de escolaridad. Sin ingreso suficiente refiere a ingreso inferior al costo de dos canastas básicas. Fuente jóvenes en pobreza por ingresos. CONEVAL (2023). Medición de la pobreza 2022. Considera jóvenes 15 - 29 años, con hasta 12 años de escolaridad.



DATOS DE BAJA CALIFORNIA SUR

👉 Jóvenes 15-29 años: 217,102

¿Y CUÁNTOS SON JÓVENES OPORTUNIDAD?

 Total personas jóvenes fuera de la escuela y sin trabajo	25,938
Desocupadas	2,510
Disponibles (desempleadas)	529
No disponibles por realizar labores de cuidado y domésticas	20,165
No disponibles por otras razones	2,734
 Total personas jóvenes en trabajos precarios	50,774
Sin ingreso suficiente y sin seguro social	19,821
Solo sin salario suficiente	15,975
Solo sin seguro social	14,978
 Total personas jóvenes en pobreza por ingresos (asisten a la escuela)	8,071
En pobreza multidimensional	6,044
Vulnerables por ingresos	2,027



Fuente: datos jóvenes fuera de la escuela y sin trabajo y jóvenes en trabajos precarios. INEGI (2023). Encuesta Nacional de Ocupación y Empleo, 2024 - II. Considera jóvenes 15-29 años, con hasta 12 años de escolaridad. Sin ingreso suficiente refiere a ingreso inferior al costo de dos canastas básicas. Fuente: jóvenes en pobreza por ingresos. CONEVAL (2023). Medición de la pobreza 2022. Considera jóvenes 15 - 29 años, con hasta 12 años de escolaridad.



DATOS DE CAMPECHE

👉 Jóvenes 15-29 años: 215,667

¿Y CUÁNTOS SON JÓVENES OPORTUNIDAD?

 Total personas jóvenes fuera de la escuela y sin trabajo	30,759
Desocupadas	2,138
Disponibles (desempleadas)	3,747
No disponibles por realizar labores de cuidado y domésticas	21,969
No disponibles por otras razones	2,905
 Total personas jóvenes en trabajos precarios	55,179
Sin ingreso suficiente y sin seguro social	35,989
Solo sin salario suficiente	9,786
Solo sin seguro social	9,404
 Total personas jóvenes en pobreza por ingresos (asisten a la escuela)	31,255
En pobreza multidimensional	26,824
Vulnerables por ingresos	4,431



Fuente: datos jóvenes fuera de la escuela y sin trabajo y jóvenes en trabajos precarios. INEGI (2023), Encuesta Nacional de Ocupación y Empleo, 2024 - II. Considera jóvenes 15-29 años, con hasta 12 años de escolaridad. Sin ingreso suficiente refiere a ingreso inferior al costo de dos canastas básicas. Fuente: jóvenes en pobreza por ingresos. CONEVAL (2023), Medición de la pobreza 2022. Considera jóvenes 15 - 29 años, con hasta 12 años de escolaridad.



DATOS DE COAHUILA

👉 Jóvenes 15-29 años: 830,011

¿Y CUÁNTOS SON JÓVENES OPORTUNIDAD?

 Total personas jóvenes fuera de la escuela y sin trabajo	140,155
Desocupadas	22,355
Disponibles (desempleadas)	10,472
No disponibles por realizar labores de cuidado y domésticas	98,582
No disponibles por otras razones	8,746
 Total personas jóvenes en trabajos precarios	155,275
Sin ingreso suficiente y sin seguro social	65,606
Solo sin salario suficiente	63,679
Solo sin seguro social	25,990
 Total personas jóvenes en pobreza por ingresos (asisten a la escuela)	53,144
En pobreza multidimensional	32,245
Vulnerables por ingresos	20,899

Fuente: datos jóvenes fuera de la escuela y sin trabajo y jóvenes en trabajos precarios. INEGI (2023), Encuesta Nacional de Ocupación y Empleo, 2024 - II. Considera jóvenes 15-29 años, con hasta 12 años de escolaridad. Sin ingreso suficiente refiere a ingreso inferior al costo de dos canastas básicas. Fuente: jóvenes en pobreza por ingresos. CONEVAL (2023), Medición de la pobreza 2022. Considera jóvenes 15 - 29 años, con hasta 12 años de escolaridad.



DATOS DE COLIMA

👉 Jóvenes 15-29 años: 171,070

¿Y CUÁNTOS SON JÓVENES OPORTUNIDAD?



Total personas jóvenes fuera de la escuela y sin trabajo

20,134

Desocupadas

1,866

Disponibles (desempleadas)

2,302

No disponibles por realizar labores de cuidado y domésticas

12,849

No disponibles por otras razones

3,117



Total personas jóvenes en trabajos precarios

45,288

Sin ingreso suficiente y sin seguro social

22,779

Solo sin salario suficiente

11,099

Solo sin seguro social

11,410



Total personas jóvenes en pobreza por ingresos (asisten a la escuela)

13,601

En pobreza multidimensional

9,366

Vulnerables por ingresos

4,235

Fuente datos jóvenes fuera de la escuela y sin trabajo y jóvenes en trabajos precarios. INEGI (2023). Encuesta Nacional de Ocupación y Empleo, 2024 - II. Considera jóvenes 15-29 años, con hasta 12 años de escolaridad. Sin ingreso suficiente refiere a ingreso inferior al costo de dos canastas básicas. Fuente jóvenes en pobreza por ingresos. CONEVAL (2023). Medición de la pobreza 2022. Considera jóvenes 15 - 29 años, con hasta 12 años de escolaridad.



DATOS DE CHIAPAS

👉 Jóvenes 15-29 años: 1,310,696

¿Y CUÁNTOS SON JÓVENES OPORTUNIDAD?



Total personas jóvenes fuera de la escuela y sin trabajo

360,959

Desocupadas

9,791

Disponibles (desempleadas)

34,945

No disponibles por realizar labores de cuidado y domésticas

284,727

No disponibles por otras razones

31,496



Total personas jóvenes en trabajos precarios

424,757

Sin ingreso suficiente y sin seguro social

346,768

Solo sin salario suficiente

29,308

Solo sin seguro social

48,681



Total personas jóvenes en pobreza por ingresos (asisten a la escuela)

167,129

En pobreza multidimensional

159,885

Vulnerables por ingresos

7,244

Fuente datos jóvenes fuera de la escuela y sin trabajo y jóvenes en trabajos precarios. INEGI (2023), Encuesta Nacional de Ocupación y Empleo, 2024 - II. Considera jóvenes 15-29 años, con hasta 12 años de escolaridad. Sin ingreso suficiente refiere a ingreso inferior al costo de dos canastas básicas. Fuente jóvenes en pobreza por ingresos. CONEVAL (2023), Medición de la pobreza 2022. Considera jóvenes 15 - 29 años, con hasta 12 años de escolaridad.



DATOS DE CHIHUAHUA

👉 Jóvenes 15-29 años: 955,142

¿Y CUÁNTOS SON JÓVENES OPORTUNIDAD?



Total personas jóvenes fuera de la escuela y sin trabajo

136,643

Desocupadas

17,216

Disponibles (desempleadas)

23,007

No disponibles por realizar labores de cuidado y domésticas

87,080

No disponibles por otras razones

9,340



Total personas jóvenes en trabajos precarios

192,251

Sin ingreso suficiente y sin seguro social

69,006

Solo sin salario suficiente

78,071

Solo sin seguro social

45,174



Total personas jóvenes en pobreza por ingresos (asisten a la escuela)

55,814

En pobreza multidimensional

37,566

Vulnerables por ingresos

18,248

Fuente datos jóvenes fuera de la escuela y sin trabajo y jóvenes en trabajos precarios. INEGI (2023). Encuesta Nacional de Ocupación y Empleo, 2024 - II. Considera jóvenes 15-29 años, con hasta 12 años de escolaridad. Sin ingreso suficiente refiere a ingreso inferior al costo de dos canastas básicas. Fuente jóvenes en pobreza por ingresos. CONEVAL (2023). Medición de la pobreza 2022. Considera jóvenes 15 - 29 años, con hasta 12 años de escolaridad.



DATOS DE CIUDAD DE

👉 Jóvenes 15-29 años: 2,033,230

¿Y CUÁNTOS SON JÓVENES OPORTUNIDAD?



Total personas jóvenes fuera de la escuela y sin trabajo

177,943

Desocupadas

46,323

Disponibles (desempleadas)

16,416

No disponibles por realizar labores de cuidado y domésticas

96,839

No disponibles por otras razones

18,365



Total personas jóvenes en trabajos precarios

422,034

Sin ingreso suficiente y sin seguro social

251,115

Solo sin salario suficiente

131,016

Solo sin seguro social

39,903



Total personas jóvenes en pobreza por ingresos (asisten a la escuela)

215,440

En pobreza multidimensional

159,544

Vulnerables por ingresos

55,896

Fuente datos jóvenes fuera de la escuela y sin trabajo y jóvenes en trabajos precarios. INEGI (2023). Encuesta Nacional de Ocupación y Empleo, 2024 - II. Considera jóvenes 15-29 años, con hasta 12 años de escolaridad. Sin ingreso suficiente refiere a ingreso inferior al costo de dos canastas básicas. Fuente jóvenes en pobreza por ingresos. CONEVAL (2023). Medición de la pobreza 2022. Considera jóvenes 15 - 29 años, con hasta 12 años de escolaridad.



DATOS DE DURANGO

👉 Jóvenes 15-29 años: 457,445

¿Y CUÁNTOS SON JÓVENES OPORTUNIDAD?

 Total personas jóvenes fuera de la escuela y sin trabajo	80,675
Desocupadas	9,488
Disponibles (desempleadas)	17,174
No disponibles por realizar labores de cuidado y domésticas	48,360
No disponibles por otras razones	5,653
 Total personas jóvenes en trabajos precarios	114,696
Sin ingreso suficiente y sin seguro social	62,392
Solo sin salario suficiente	37,498
Solo sin seguro social	14,806
 Total personas jóvenes en pobreza por ingresos (asisten a la escuela)	36,081
En pobreza multidimensional	27,277
Vulnerables por ingresos	8,804

Fuente datos jóvenes fuera de la escuela y sin trabajo y jóvenes en trabajos precarios. INEGI (2023). Encuesta Nacional de Ocupación y Empleo, 2024 - II. Considera jóvenes 15-29 años, con hasta 12 años de escolaridad. Sin ingreso suficiente refiere a ingreso inferior al costo de dos canastas básicas. Fuente jóvenes en pobreza por ingresos. CONEVAL (2023). Medición de la pobreza 2022. Considera jóvenes 15 - 29 años, con hasta 12 años de escolaridad.



DATOS DE GUANAJUATO

👉 Jóvenes 15-29 años: 1,538,085

¿Y CUÁNTOS SON JÓVENES OPORTUNIDAD?



Total personas jóvenes fuera de la escuela y sin trabajo

285,323

Desocupadas

27,642

Disponibles (desempleadas)

60,461

No disponibles por realizar labores de cuidado y domésticas

173,990

No disponibles por otras razones

23,230



Total personas jóvenes en trabajos precarios

392,994

Sin ingreso suficiente y sin seguro social

237,553

Solo sin salario suficiente

110,914

Solo sin seguro social

44,527



Total personas jóvenes en pobreza por ingresos (asisten a la escuela)

111,770

En pobreza multidimensional

84,384

Vulnerables por ingresos

27,386

Fuente datos jóvenes fuera de la escuela y sin trabajo y jóvenes en trabajos precarios. INEGI (2023), Encuesta Nacional de Ocupación y Empleo, 2024 - II. Considera jóvenes 15-29 años, con hasta 12 años de escolaridad. Sin ingreso suficiente refiere a ingreso inferior al costo de dos canastas básicas. Fuente jóvenes en pobreza por ingresos. CONEVAL (2023), Medición de la pobreza 2022. Considera jóvenes 15 - 29 años, con hasta 12 años de escolaridad.



DATOS DE GUERRERO

👉 Jóvenes 15-29 años: 796,279

¿Y CUÁNTOS SON JÓVENES OPORTUNIDAD?

 Total personas jóvenes fuera de la escuela y sin trabajo	155,885
Desocupadas	4,725
Disponibles (desempleadas)	8,640
No disponibles por realizar labores de cuidado y domésticas	113,682
No disponibles por otras razones	28,838
 Total personas jóvenes en trabajos precarios	264,850
Sin ingreso suficiente y sin seguro social	199,259
Solo sin salario suficiente	14,177
Solo sin seguro social	51,414
 Total personas jóvenes en pobreza por ingresos (asisten a la escuela)	117,145
En pobreza multidimensional	109,115
Vulnerables por ingresos	8,030

Fuente: datos jóvenes fuera de la escuela y sin trabajo y jóvenes en trabajos precarios. INEGI (2023). Encuesta Nacional de Ocupación y Empleo, 2024 - II. Considera jóvenes 15-29 años, con hasta 12 años de escolaridad. Sin ingreso suficiente refiere a ingreso inferior al costo de dos canastas básicas. Fuente: jóvenes en pobreza por ingresos. CONEVAL (2023). Medición de la pobreza 2022. Considera jóvenes 15 - 29 años, con hasta 12 años de escolaridad.



DATOS DE HIDALGO

👉 Jóvenes 15-29 años: 738,277

¿Y CUÁNTOS SON JÓVENES OPORTUNIDAD?



Total personas jóvenes fuera de la escuela y sin trabajo

107,648

Desocupadas

11,233

Disponibles (desempleadas)

15,644

No disponibles por realizar labores de cuidado y domésticas

66,595

No disponibles por otras razones

14,176



Total personas jóvenes en trabajos precarios

176,712

Sin ingreso suficiente y sin seguro social

124,787

Solo sin salario suficiente

20,955

Solo sin seguro social

30,970



Total personas jóvenes en pobreza por ingresos (asisten a la escuela)

87,180

En pobreza multidimensional

73,597

Vulnerables por ingresos

13,583

Fuente datos jóvenes fuera de la escuela y sin trabajo y jóvenes en trabajos precarios. INEGI (2023). Encuesta Nacional de Ocupación y Empleo, 2024 - II. Considera jóvenes 15-29 años, con hasta 12 años de escolaridad. Sin ingreso suficiente refiere a ingreso inferior al costo de dos canastas básicas. Fuente jóvenes en pobreza por ingresos. CONEVAL (2023). Medición de la pobreza 2022. Considera jóvenes 15 - 29 años, con hasta 12 años de escolaridad.



DATOS DE JALISCO

👉 Jóvenes 15-29 años: 2,161,079

¿Y CUÁNTOS SON JÓVENES OPORTUNIDAD?



Total personas jóvenes fuera de la escuela y sin trabajo

333,690

Desocupadas

33,247

Disponibles (desempleadas)

25,027

No disponibles por realizar labores de cuidado y domésticas

249,382

No disponibles por otras razones

26,034



Total personas jóvenes en trabajos precarios

645,336

Sin ingreso suficiente y sin seguro social

350,884

Solo sin salario suficiente

166,859

Solo sin seguro social

127,593



Total personas jóvenes en pobreza por ingresos (asisten a la escuela)

136,965

En pobreza multidimensional

93,984

Vulnerables por ingresos

42,981

Fuente datos jóvenes fuera de la escuela y sin trabajo y jóvenes en trabajos precarios. INEGI (2023). Encuesta Nacional de Ocupación y Empleo, 2024 - II. Considera jóvenes 15-29 años, con hasta 12 años de escolaridad. Sin ingreso suficiente refiere a ingreso inferior al costo de dos canastas básicas. Fuente jóvenes en pobreza por ingresos. CONEVAL (2023). Medición de la pobreza 2022. Considera jóvenes 15 - 29 años, con hasta 12 años de escolaridad.



DATOS DE ESTADO DE MÉXICO

👉 Jóvenes 15-29 años: 4,260,532

¿Y CUÁNTOS SON JÓVENES OPORTUNIDAD?



Total personas jóvenes fuera de la escuela y sin trabajo

521,807

Desocupadas

89,122

Disponibles (desempleadas)

39,061

No disponibles por realizar labores de cuidado y domésticas

362,332

No disponibles por otras razones

31,292



Total personas jóvenes en trabajos precarios

1,042,345

Sin ingreso suficiente y sin seguro social

643,762

Solo sin salario suficiente

308,399

Solo sin seguro social

90,184



Total personas jóvenes en pobreza por ingresos (asisten a la escuela)

606,496

En pobreza multidimensional

456,985

Vulnerables por ingresos

149,511




Fuente datos jóvenes fuera de la escuela y sin trabajo y jóvenes en trabajos precarios. INEGI (2023). Encuesta Nacional de Ocupación y Empleo, 2024 - II. Considera jóvenes 15-29 años, con hasta 12 años de escolaridad. Sin ingreso suficiente refiere a ingreso inferior al costo de dos canastas básicas. Fuente jóvenes en pobreza por ingresos. CONEVAL (2023). Medición de la pobreza 2022. Considera jóvenes 15 - 29 años, con hasta 12 años de escolaridad.



DATOS DE MICHOACÁN

👉 Jóvenes 15-29 años: 1,111,111

¿Y CUÁNTOS SON JÓVENES OPORTUNIDAD?

 Total personas jóvenes fuera de la escuela y sin trabajo	199,442
Desocupadas	8,446
Disponibles (desempleadas)	28,861
No disponibles por realizar labores de cuidado y domésticas	149,670
No disponibles por otras razones	12,465
 Total personas jóvenes en trabajos precarios	386,433
Sin ingreso suficiente y sin seguro social	240,590
Solo sin salario suficiente	43,877
Solo sin seguro social	101,966
 Total personas jóvenes en pobreza por ingresos (asisten a la escuela)	102,538
En pobreza multidimensional	88,219
Vulnerables por ingresos	14,319



Fuente datos jóvenes fuera de la escuela y sin trabajo y jóvenes en trabajos precarios. INEGI (2023). Encuesta Nacional de Ocupación y Empleo, 2024 - II. Considera jóvenes 15-29 años, con hasta 12 años de escolaridad. Sin ingreso suficiente refiere a ingreso inferior al costo de dos canastas básicas. Fuente jóvenes en pobreza por ingresos. CONEVAL (2023). Medición de la pobreza 2022. Considera jóvenes 15 - 29 años, con hasta 12 años de escolaridad.



DATOS DE MORELOS

👉 Jóvenes 15-29 años: 454,541

¿Y CUÁNTOS SON JÓVENES OPORTUNIDAD?

 Total personas jóvenes fuera de la escuela y sin trabajo	75,936
Desocupadas	2,298
Disponibles (desempleadas)	14,609
No disponibles por realizar labores de cuidado y domésticas	52,192
No disponibles por otras razones	6,837
 Total personas jóvenes en trabajos precarios	92,156
Sin ingreso suficiente y sin seguro social	72,708
Solo sin salario suficiente	11,194
Solo sin seguro social	8,254
 Total personas jóvenes en pobreza por ingresos (asisten a la escuela)	55,141
En pobreza multidimensional	47,044
Vulnerables por ingresos	8,097

Fuente datos jóvenes fuera de la escuela y sin trabajo y jóvenes en trabajos precarios. INEGI (2023). Encuesta Nacional de Ocupación y Empleo, 2024 - II. Considera jóvenes 15-29 años, con hasta 12 años de escolaridad. Sin ingreso suficiente refiere a ingreso inferior al costo de dos canastas básicas. Fuente jóvenes en pobreza por ingresos. CONEVAL (2023). Medición de la pobreza 2022. Considera jóvenes 15 - 29 años, con hasta 12 años de escolaridad.



DATOS DE NAYARIT

👉 Jóvenes 15-29 años: 298,777

¿Y CUÁNTOS SON JÓVENES OPORTUNIDAD?



Total personas jóvenes fuera de la escuela y sin trabajo

38,332

Desocupadas

3,540

Disponibles (desempleadas)

7,477

No disponibles por realizar labores de cuidado y domésticas

21,181

No disponibles por otras razones

6,134



Total personas jóvenes en trabajos precarios

82,806

Sin ingreso suficiente y sin seguro social

40,258

Solo sin salario suficiente

14,738

Solo sin seguro social

27,810



Total personas jóvenes en pobreza por ingresos (asisten a la escuela)

22,156

En pobreza multidimensional

17,135

Vulnerables por ingresos

5,021

Fuente datos jóvenes fuera de la escuela y sin trabajo y jóvenes en trabajos precarios. INEGI (2023). Encuesta Nacional de Ocupación y Empleo, 2024 - II. Considera jóvenes 15-29 años, con hasta 12 años de escolaridad. Sin ingreso suficiente refiere a ingreso inferior al costo de dos canastas básicas. Fuente jóvenes en pobreza por ingresos. CONEVAL (2023). Medición de la pobreza 2022. Considera jóvenes 15 - 29 años, con hasta 12 años de escolaridad.



DATOS DE NUEVO LEÓN

👉 Jóvenes 15-29 años: 1,548,932

¿Y CUÁNTOS SON JÓVENES OPORTUNIDAD?



Total personas jóvenes fuera de la escuela y sin trabajo

203,736

Desocupadas

25,936

Disponibles (desempleadas)

18,996

No disponibles por realizar labores de cuidado y domésticas

136,402

No disponibles por otras razones

22,402



Total personas jóvenes en trabajos precarios

311,982

Sin ingreso suficiente y sin seguro social

117,011

Solo sin salario suficiente

119,110

Solo sin seguro social

75,861



Total personas jóvenes en pobreza por ingresos (asisten a la escuela)

89,650

En pobreza multidimensional

49,593

Vulnerables por ingresos

40,057

Fuente datos jóvenes fuera de la escuela y sin trabajo y jóvenes en trabajos precarios. INEGI (2023), Encuesta Nacional de Ocupación y Empleo, 2024 - II. Considera jóvenes 15-29 años, con hasta 12 años de escolaridad. Sin ingreso suficiente refiere a ingreso inferior al costo de dos canastas básicas. Fuente jóvenes en pobreza por ingresos. CONEVAL (2023), Medición de la pobreza 2022. Considera jóvenes 15 - 29 años, con hasta 12 años de escolaridad.



DATOS DE OAXACA

👉 Jóvenes 15-29 años: 912,389

¿Y CUÁNTOS SON JÓVENES OPORTUNIDAD?



Total personas jóvenes fuera de la escuela y sin trabajo

222,496

Desocupadas

6,778

Disponibles (desempleadas)

34,783

No disponibles por realizar labores de cuidado y domésticas

135,550

No disponibles por otras razones

45,385



Total personas jóvenes en trabajos precarios

291,341

Sin ingreso suficiente y sin seguro social

231,050

Solo sin salario suficiente

14,662

Solo sin seguro social

45,629



Total personas jóvenes en pobreza por ingresos (asisten a la escuela)

111,552

En pobreza multidimensional

102,789

Vulnerables por ingresos

8,763

Fuente datos jóvenes fuera de la escuela y sin trabajo y jóvenes en trabajos precarios. INEGI (2023), Encuesta Nacional de Ocupación y Empleo, 2024 - II. Considera jóvenes 15-29 años, con hasta 12 años de escolaridad. Sin ingreso suficiente refiere a ingreso inferior al costo de dos canastas básicas. Fuente jóvenes en pobreza por ingresos. CONEVAL (2023), Medición de la pobreza 2022. Considera jóvenes 15 - 29 años, con hasta 12 años de escolaridad.



DATOS DE PUEBLA

👉 Jóvenes 15-29 años: 1,612,812

¿Y CUÁNTOS SON JÓVENES OPORTUNIDAD?



Total personas jóvenes fuera de la escuela y sin trabajo

277,897

Desocupadas

22,479

Disponibles (desempleadas)

29,516

No disponibles por realizar labores de cuidado y domésticas

190,445

No disponibles por otras razones

35,457



Total personas jóvenes en trabajos precarios

517,158

Sin ingreso suficiente y sin seguro social

397,164

Solo sin salario suficiente

60,565

Solo sin seguro social

59,429



Total personas jóvenes en pobreza por ingresos (asisten a la escuela)

237,217

En pobreza multidimensional

196,274

Vulnerables por ingresos

40,943

Fuente datos jóvenes fuera de la escuela y sin trabajo y jóvenes en trabajos precarios. INEGI (2023), Encuesta Nacional de Ocupación y Empleo, 2024 - II. Considera jóvenes 15-29 años, con hasta 12 años de escolaridad. Sin ingreso suficiente refiere a ingreso inferior al costo de dos canastas básicas. Fuente jóvenes en pobreza por ingresos. CONEVAL (2023), Medición de la pobreza 2022. Considera jóvenes 15 - 29 años, con hasta 12 años de escolaridad.



DATOS DE QUERÉTARO

👉 Jóvenes 15-29 años: 641,464

¿Y CUÁNTOS SON JÓVENES OPORTUNIDAD?



Total personas jóvenes fuera de la escuela y sin trabajo

103,634

Desocupadas

12,200

Disponibles (desempleadas)

11,280

No disponibles por realizar labores de cuidado y domésticas

69,381

No disponibles por otras razones

10,773



Total personas jóvenes en trabajos precarios

116,846

Sin ingreso suficiente y sin seguro social

57,049

Solo sin salario suficiente

39,966

Solo sin seguro social

19,831



Total personas jóvenes en pobreza por ingresos (asisten a la escuela)

33,828

En pobreza multidimensional

22,662

Vulnerables por ingresos

11,166



Fuente datos jóvenes fuera de la escuela y sin trabajo y jóvenes en trabajos precarios. INEGI (2023). Encuesta Nacional de Ocupación y Empleo, 2024 - II. Considera jóvenes 15-29 años, con hasta 12 años de escolaridad. Sin ingreso suficiente refiere a ingreso inferior al costo de dos canastas básicas. Fuente jóvenes en pobreza por ingresos. CONEVAL (2023). Medición de la pobreza 2022. Considera jóvenes 15 - 29 años, con hasta 12 años de escolaridad.



DATOS DE QUINTANA ROO

👉 Jóvenes 15-29 años: 482,230

¿Y CUÁNTOS SON JÓVENES OPORTUNIDAD?

 Total personas jóvenes fuera de la escuela y sin trabajo	74,143
Desocupadas	9,809
Disponibles (desempleadas)	6,862
No disponibles por realizar labores de cuidado y domésticas	52,403
No disponibles por otras razones	5,069
 Total personas jóvenes en trabajos precarios	122,287
Sin ingreso suficiente y sin seguro social	60,050
Solo sin salario suficiente	43,286
Solo sin seguro social	18,951
 Total personas jóvenes en pobreza por ingresos (asisten a la escuela)	37,676
En pobreza multidimensional	29,889
Vulnerables por ingresos	7,787

Fuente: datos jóvenes fuera de la escuela y sin trabajo y jóvenes en trabajos precarios. INEGI (2023). Encuesta Nacional de Ocupación y Empleo, 2024 - II. Considera jóvenes 15-29 años, con hasta 12 años de escolaridad. Sin ingreso suficiente refiere a ingreso inferior al costo de dos canastas básicas. Fuente: jóvenes en pobreza por ingresos. CONEVAL (2023). Medición de la pobreza 2022. Considera jóvenes 15 - 29 años, con hasta 12 años de escolaridad.



DATOS DE SAN LUIS POTOSÍ

👉 Jóvenes 15-29 años: 698,692

¿Y CUÁNTOS SON JÓVENES OPORTUNIDAD?



Total personas jóvenes fuera de la escuela y sin trabajo

133,222

Desocupadas

11,474

Disponibles (desempleadas)

16,399

No disponibles por realizar labores de cuidado y domésticas

89,171

No disponibles por otras razones

16,178



Total personas jóvenes en trabajos precarios

175,152

Sin ingreso suficiente y sin seguro social

97,750

Solo sin salario suficiente

45,230

Solo sin seguro social

32,172



Total personas jóvenes en pobreza por ingresos (asisten a la escuela)

49,790

En pobreza multidimensional

35,375

Vulnerables por ingresos

14,415

Fuente datos jóvenes fuera de la escuela y sin trabajo y jóvenes en trabajos precarios. INEGI (2023), Encuesta Nacional de Ocupación y Empleo, 2024 - II. Considera jóvenes 15-29 años, con hasta 12 años de escolaridad. Sin ingreso suficiente refiere a ingreso inferior al costo de dos canastas básicas. Fuente jóvenes en pobreza por ingresos. CONEVAL (2023), Medición de la pobreza 2022. Considera jóvenes 15 - 29 años, con hasta 12 años de escolaridad.



DATOS DE SINALOA

👉 Jóvenes 15-29 años: 739,436

¿Y CUÁNTOS SON JÓVENES OPORTUNIDAD?



Total personas jóvenes fuera de la escuela y sin trabajo

81,762

Desocupadas

8,755

Disponibles (desempleadas)

18,138

No disponibles por realizar labores de cuidado y domésticas

42,938

No disponibles por otras razones

11,931



Total personas jóvenes en trabajos precarios

122,944

Sin ingreso suficiente y sin seguro social

61,635

Solo sin salario suficiente

33,326

Solo sin seguro social

27,983



Total personas jóvenes en pobreza por ingresos (asisten a la escuela)

47,500

En pobreza multidimensional

33,421

Vulnerables por ingresos

14,079

Fuente datos jóvenes fuera de la escuela y sin trabajo y jóvenes en trabajos precarios. INEGI (2023). Encuesta Nacional de Ocupación y Empleo, 2024 - II. Considera jóvenes 15-29 años, con hasta 12 años de escolaridad. Sin ingreso suficiente refiere a ingreso inferior al costo de dos canastas básicas. Fuente jóvenes en pobreza por ingresos. CONEVAL (2023). Medición de la pobreza 2022. Considera jóvenes 15 - 29 años, con hasta 12 años de escolaridad.



DATOS DE SONORA

👉 Jóvenes 15-29 años: 753,475

¿Y CUÁNTOS SON JÓVENES OPORTUNIDAD?



Total personas jóvenes fuera de la escuela y sin trabajo

106,150

Desocupadas

16,362

Disponibles (desempleadas)

13,191

No disponibles por realizar labores de cuidado y domésticas

60,918

No disponibles por otras razones

15,679



Total personas jóvenes en trabajos precarios

139,179

Sin ingreso suficiente y sin seguro social

60,309

Solo sin salario suficiente

48,753

Solo sin seguro social

30,117



Total personas jóvenes en pobreza por ingresos (asisten a la escuela)

49,640

En pobreza multidimensional

34,866

Vulnerables por ingresos

14,774

Fuente datos jóvenes fuera de la escuela y sin trabajo y jóvenes en trabajos precarios. INEGI (2023). Encuesta Nacional de Ocupación y Empleo, 2024 - II. Considera jóvenes 15-29 años, con hasta 12 años de escolaridad. Sin ingreso suficiente refiere a ingreso inferior al costo de dos canastas básicas. Fuente jóvenes en pobreza por ingresos. CONEVAL (2023). Medición de la pobreza 2022. Considera jóvenes 15 - 29 años, con hasta 12 años de escolaridad.



DATOS DE TABASCO

👉 Jóvenes 15-29 años: 586,737

¿Y CUÁNTOS SON JÓVENES OPORTUNIDAD?



Total personas jóvenes fuera de la escuela y sin trabajo

110,686

Desocupadas

12,680

Disponibles (desempleadas)

11,457

No disponibles por realizar labores de cuidado y domésticas

74,343

No disponibles por otras razones

12,206



Total personas jóvenes en trabajos precarios

129,687

Sin ingreso suficiente y sin seguro social

78,303

Solo sin salario suficiente

20,272

Solo sin seguro social

31,112



Total personas jóvenes en pobreza por ingresos (asisten a la escuela)

69,433

En pobreza multidimensional

62,175

Vulnerables por ingresos

7,258

Fuente datos jóvenes fuera de la escuela y sin trabajo y jóvenes en trabajos precarios. INEGI (2023). Encuesta Nacional de Ocupación y Empleo, 2024 - II. Considera jóvenes 15-29 años, con hasta 12 años de escolaridad. Sin ingreso suficiente refiere a ingreso inferior al costo de dos canastas básicas. Fuente jóvenes en pobreza por ingresos. CONEVAL (2023). Medición de la pobreza 2022. Considera jóvenes 15 - 29 años, con hasta 12 años de escolaridad.



DATOS DE TAMAULIPAS

👉 Jóvenes 15-29 años: 815,754

¿Y CUÁNTOS SON JÓVENES OPORTUNIDAD?



Total personas jóvenes fuera de la escuela y sin trabajo

117,044

Desocupadas

14,018

Disponibles (desempleadas)

13,506

No disponibles por realizar labores de cuidado y domésticas

74,799

No disponibles por otras razones

14,721



Total personas jóvenes en trabajos precarios

154,720

Sin ingreso suficiente y sin seguro social

78,676

Solo sin salario suficiente

49,392

Solo sin seguro social

26,652



Total personas jóvenes en pobreza por ingresos (asisten a la escuela)

80,177

En pobreza multidimensional

51,283

Vulnerables por ingresos

28,894

Fuente datos jóvenes fuera de la escuela y sin trabajo y jóvenes en trabajos precarios. INEGI (2023). Encuesta Nacional de Ocupación y Empleo, 2024 - II. Considera jóvenes 15-29 años, con hasta 12 años de escolaridad. Sin ingreso suficiente refiere a ingreso inferior al costo de dos canastas básicas. Fuente jóvenes en pobreza por ingresos. CONEVAL (2023). Medición de la pobreza 2022. Considera jóvenes 15 - 29 años, con hasta 12 años de escolaridad.



DATOS DE TLAXCALA

👉 Jóvenes 15-29 años: 384,528

¿Y CUÁNTOS SON JÓVENES OPORTUNIDAD?



Total personas jóvenes fuera de la escuela y sin trabajo

64,399

Desocupadas

5,358

Disponibles (desempleadas)

21,684

No disponibles por realizar labores de cuidado y domésticas

31,312

No disponibles por otras razones

6,045



Total personas jóvenes en trabajos precarios

106,254

Sin ingreso suficiente y sin seguro social

74,676

Solo sin salario suficiente

22,563

Solo sin seguro social

9,015



Total personas jóvenes en pobreza por ingresos (asisten a la escuela)

51,444

En pobreza multidimensional

40,561

Vulnerables por ingresos

10,883

Fuente datos jóvenes fuera de la escuela y sin trabajo y jóvenes en trabajos precarios. INEGI (2023). Encuesta Nacional de Ocupación y Empleo, 2024 - II. Considera jóvenes 15-29 años, con hasta 12 años de escolaridad. Sin ingreso suficiente refiere a ingreso inferior al costo de dos canastas básicas. Fuente jóvenes en pobreza por ingresos. CONEVAL (2023). Medición de la pobreza 2022. Considera jóvenes 15 - 29 años, con hasta 12 años de escolaridad.



DATOS DE VERACRUZ

👉 Jóvenes 15-29 años: 1,773,083

¿Y CUÁNTOS SON JÓVENES OPORTUNIDAD?



Total personas jóvenes fuera de la escuela y sin trabajo

380,367

Desocupadas

22,295

Disponibles (desempleadas)

54,343

No disponibles por realizar labores de cuidado y domésticas

278,221

No disponibles por otras razones

25,508



Total personas jóvenes en trabajos precarios

435,035

Sin ingreso suficiente y sin seguro social

315,595

Solo sin salario suficiente

55,771

Solo sin seguro social

63,669



Total personas jóvenes en pobreza por ingresos (asisten a la escuela)

265,034

En pobreza multidimensional

224,385

Vulnerables por ingresos

40,649

Fuente datos jóvenes fuera de la escuela y sin trabajo y jóvenes en trabajos precarios. INEGI (2023), Encuesta Nacional de Ocupación y Empleo, 2024 - II. Considera jóvenes 15-29 años, con hasta 12 años de escolaridad. Sin ingreso suficiente refiere a ingreso inferior al costo de dos canastas básicas. Fuente jóvenes en pobreza por ingresos. CONEVAL (2023), Medición de la pobreza 2022. Considera jóvenes 15 - 29 años, con hasta 12 años de escolaridad.



DATOS DE YUCATÁN

👉 Jóvenes 15-29 años: 558,914

¿Y CUÁNTOS SON JÓVENES OPORTUNIDAD?



Total personas jóvenes fuera de la escuela y sin trabajo

68,513

Desocupadas

4,748

Disponibles (desempleadas)

5,654

No disponibles por realizar labores de cuidado y domésticas

50,115

No disponibles por otras razones

7,996



Total personas jóvenes en trabajos precarios

159,966

Sin ingreso suficiente y sin seguro social

91,074

Solo sin salario suficiente

36,157

Solo sin seguro social

32,735



Total personas jóvenes en pobreza por ingresos (asisten a la escuela)

66,531

En pobreza multidimensional

56,672

Vulnerables por ingresos

9,859

Fuente datos jóvenes fuera de la escuela y sin trabajo y jóvenes en trabajos precarios. INEGI (2023). Encuesta Nacional de Ocupación y Empleo, 2024 - II. Considera jóvenes 15-29 años, con hasta 12 años de escolaridad. Sin ingreso suficiente refiere a ingreso inferior al costo de dos canastas básicas. Fuente jóvenes en pobreza por ingresos. CONEVAL (2023). Medición de la pobreza 2022. Considera jóvenes 15 - 29 años, con hasta 12 años de escolaridad.



DATOS DE ZACATECAS

👉 Jóvenes 15-29 años: 369,575

¿Y CUÁNTOS SON JÓVENES OPORTUNIDAD?

 Total personas jóvenes fuera de la escuela y sin trabajo	73,579
Desocupadas	7,627
Disponibles (desempleadas)	8,679
No disponibles por realizar labores de cuidado y domésticas	46,570
No disponibles por otras razones	10,703
 Total personas jóvenes en trabajos precarios	97,079
Sin ingreso suficiente y sin seguro social	67,675
Solo sin salario suficiente	17,171
Solo sin seguro social	12,233
 Total personas jóvenes en pobreza por ingresos (asisten a la escuela)	46,399
En pobreza multidimensional	34,671
Vulnerables por ingresos	11,728

Fuente datos jóvenes fuera de la escuela y sin trabajo y jóvenes en trabajos precarios. INEGI (2023). Encuesta Nacional de Ocupación y Empleo, 2024 - II. Considera jóvenes 15-29 años, con hasta 12 años de escolaridad. Sin ingreso suficiente refiere a ingreso inferior al costo de dos canastas básicas. Fuente jóvenes en pobreza por ingresos. CONEVAL (2023). Medición de la pobreza 2022. Considera jóvenes 15 - 29 años, con hasta 12 años de escolaridad.